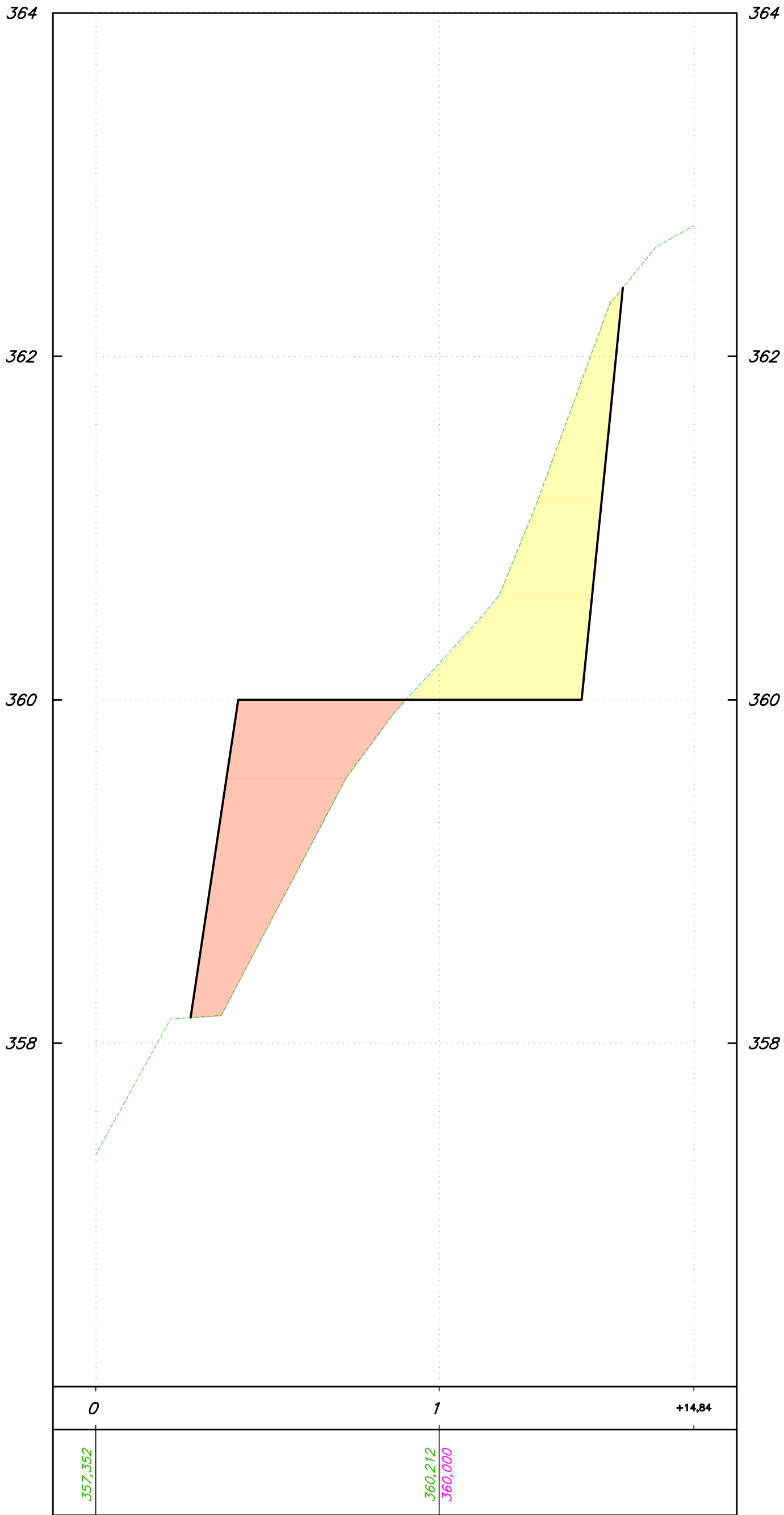
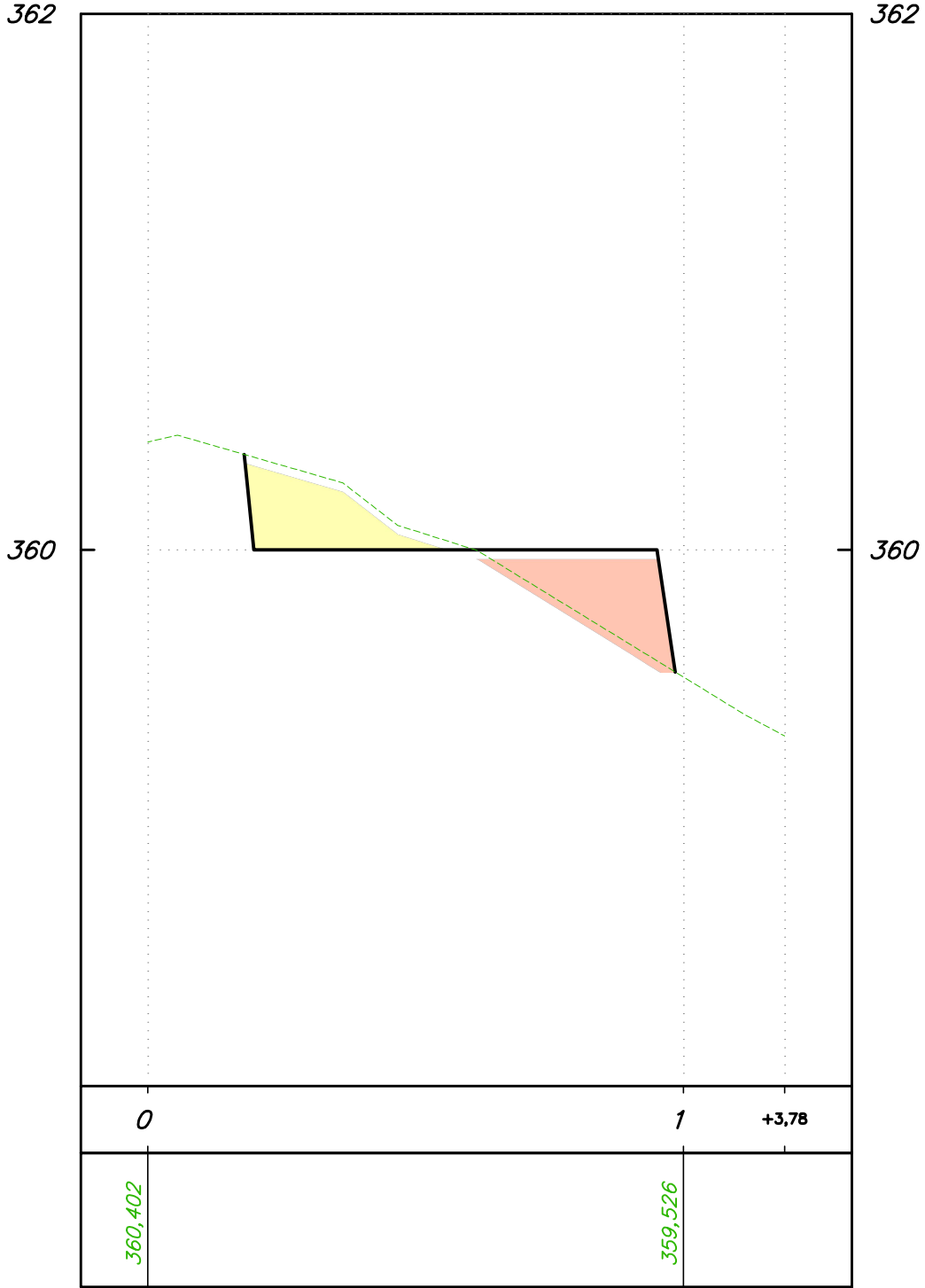


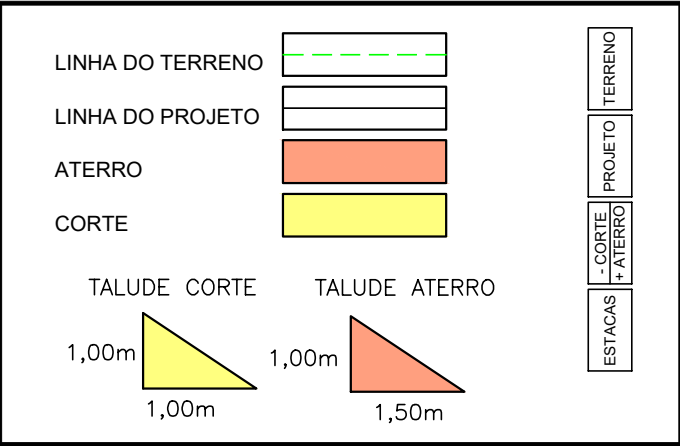
PERFIL 1





PERFIL 2



VOLUME ETA + CAPTAÇÃO		
Volume de Corte (m3)	Volume de Aterro (m3)	Volum. Líquido (m3)
145,85	173,85	27,82(ATERRO)



ESCALA
H: 1:250
V: 1:25

LEGENDA:		Nº	DATA	REVISÃO	EXECUTADO POR	APROVADO POR	SEINFRA		DESENHOS DE REFERÊNCIA	NÚMERO	NOTAS	CASAL	EXECUTADO POR	COMPANHIA DE SANEAMENTO DE ALAGOAS - CASAL
							ACEITO	DATA						
		1	25/01/24	ALTERAÇÃO DE NUMERAÇÃO	C.G.S.	E.M.O.						VISTO E ACEITO ESTA ACEITAÇÃO NÃO SENTA A CONTRATA DAS RESPONSABILIDADES E OBRIGAÇÕES ESTABELECIDAS NO CONTRATO	 ENCIBRA S. A. Estudos e Projetos de Engenharia	 casal Nossa Igual é o S.O.
		2												
		3												
												DES. GUILHERME FELIX BEZERRA 02/2024	PROJETO DE TERRAPLANAGEM RESERVATÓRIO APOIADO DE CANDUINDA PLANTA BAIXA E VOLUMETRIA	Nº CONTRATADA 2108-B-CD-TER-DE-02
											PROJ. GUILHERME FELIX BEZERRA 02/2024	FL		
											APROVADO POR ARIEL ZOCATELLI	REV. 01		
											ASS. CREA: 26048107/43 02/2024	01/01		
											ÁREA PROJ. MUNICÍPIO SENADOR RUI PALMEIRA- AL SUBÁREA PROJ. POVOADO CANDUINDA	ESCALA INDICADA		